

*somewhat
different*

Herzlich willkommen zur Hauptversammlung

Hannover, 6. Mai 2020

hannover **re**[®]

Agenda

1 Rückblick auf 2019

2 Aktuelles Geschäftsjahr 2020

Ereignisse des Jahres 2019

1. Januar 2019

Verkauf
Mehrheitsanteile der
Inter Hannover an die
HDI Global SE
abgeschlossen

1. März 2019

Dr. Michael Pickel
übernimmt Vorstandsvorsitz der E+S Rück



7. März 2019

Veröffentlichung Jahresabschluss 2018
trotz Großschadenbelastung und
Einmaleffekt in Personen-RV zum
dritten Mal mit Konzernergebnis über
1 Mrd. EUR



1. April 2019

Jean-Jacques Henchoz wird
Vorstandsmitglied
(Vorstandsvorsitz ab 8. Mai 2020)



5. Februar 2019

Erfolgreiche 1.1.-Vertragserneuerung
(erneuertes Prämienvolumen +15,4 %)

Bestätigung der Prognose für
das Geschäftsjahr 2018 -
Konzerngewinn rund 1,05 Mrd. EUR

6. März 2019

Silke Sehm wird
Vorstandsmitglied



11. März 2019

Hannover Rück startet
Innovationsplattform für
InsurTechs und Versicherer

hr | equarium
Insurtech innovation pool

Ereignisse des Jahres 2019

18. April 2019

Hannover Rück ändert Zeichnungspolitik für Kohlerisiken und reduziert ihre Exponierung bei Kohlekraftwerken und -minen



7. Mai 2019

Veröffentlichung Quartalsabschluss zum 31. März 2019

6. November 2019

Veröffentlichung Quartalsabschluss zum 30. September 2019

Dezember 2019

Start eines Projektes zur Absicherung von Klimarisiken in Entwicklungsländern auf Basis parametrischer Indizes

Mai 2019

Start eines internen Ideenwettbewerbs („Hannover Re Intrapreneurship-Programm“)

8. August 2019

Veröffentlichung Quartalsabschluss zum 30. Juni 2019



8. November 2019

Veröffentlichung Nachhaltigkeitsbericht 2018

31. Dezember 2019

Schlusskurs HR-Aktie: **172,30 EUR** (+46,4 %);
Vergleich: DAX (+25,5 %), MDAX (+31,2 %), GloRe (+31,4 %)

2019: Entwicklung des Purpose Statements der Hannover Rück

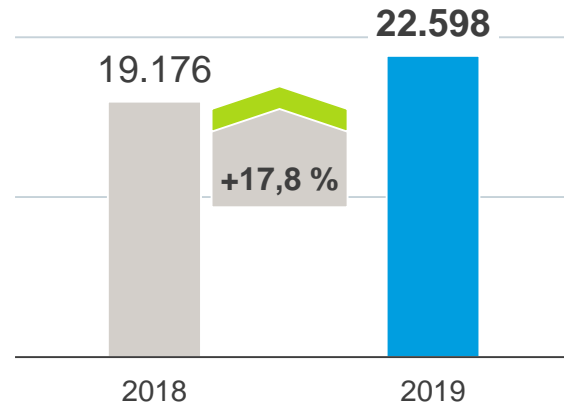
Definition unseres Unternehmenszwecks



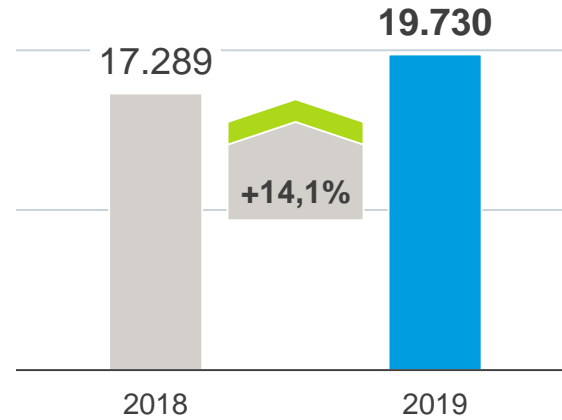
Zweistelliges Wachstum bei Gewinn und Prämie

Eigenkapitalrendite deutlich über Ziel, Erhöhung des Eigenkapitals um 20 %

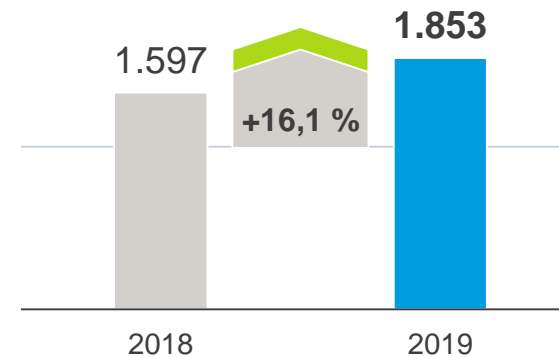
Bruttoprämie



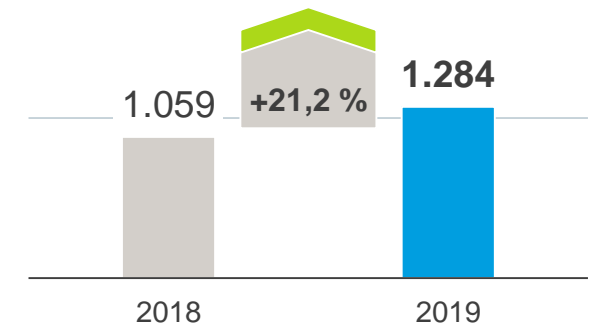
Nettoprämie



EBIT



Konzernergebnis



Eigenkapitalrendite

13,3 %

Zielwert: $\geq 9,3 \%$

Buchwert je Aktie

87,30 EUR

+20,0 %

Kapitalanlagerendite

3,5 %

Zielwert: $\geq 3,2 \%$

Dividendenvorschlag

5,50 EUR

inkl. 1,50 EUR Sonderdividende

Solvency II-Quote

251 %

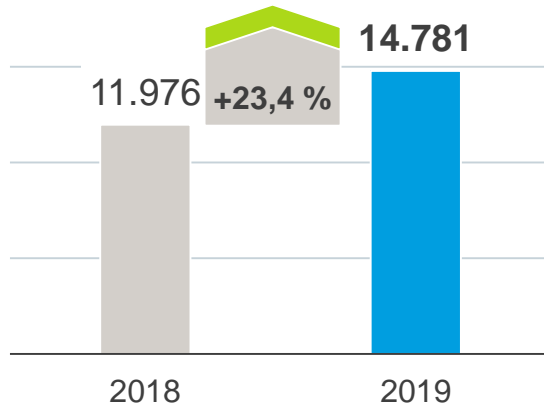
Zielwert: $\geq 200 \%$

Werte in Mio. EUR

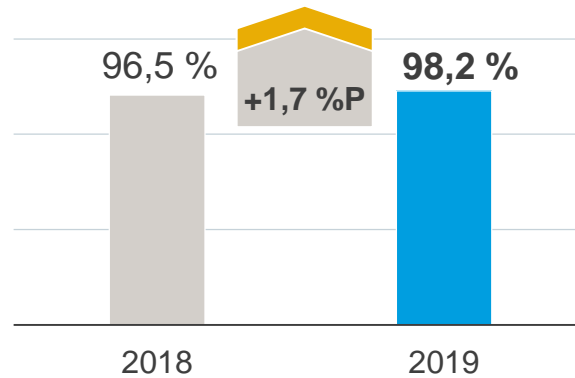
Schaden-RV: Starkes Wachstum basierend auf verbessertem Marktumfeld

Zufriedenstellene Ergebnisse trotz Großschäden über Budget

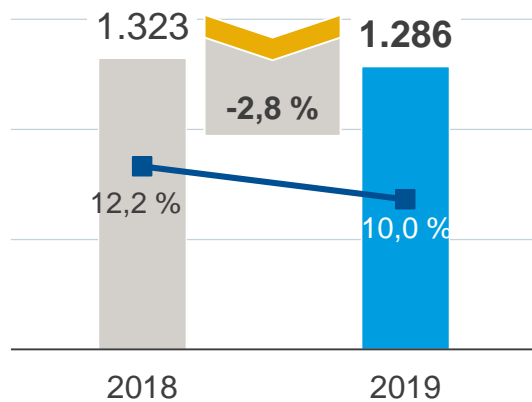
Bruttoprämie



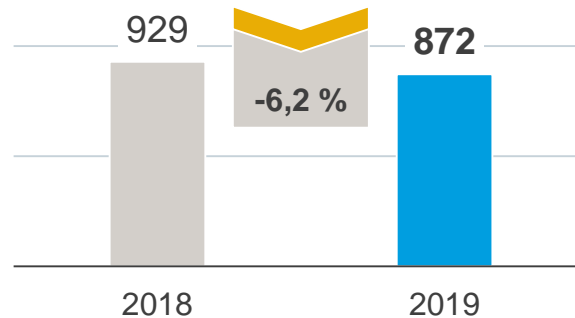
Schaden-/Kostenquote



EBIT/EBIT-Marge



Konzernergebnis



Nordamerika, Asien, Deutschland und strukturierte Rückversicherung mit besonders starkem Wachstum: unsere Position im Markt weiter verbessert

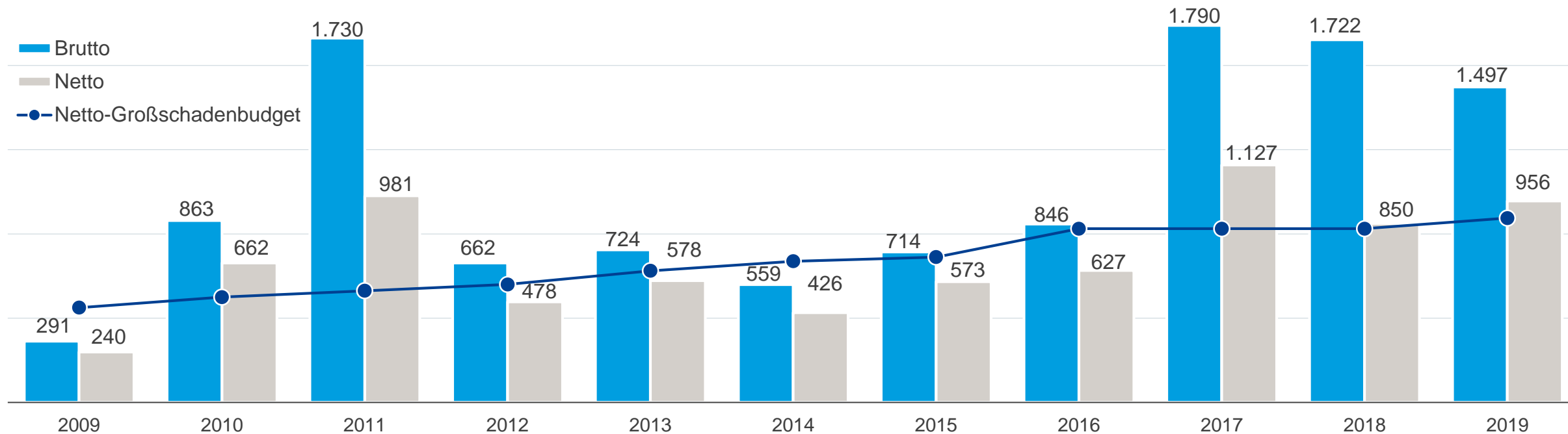
Großschadenbelastung (956 Mio. EUR) erneut oberhalb des Budgets (insbesondere durch Taifune in Japan, Wirbelstürme US, Thomas Cook Insolvenz)

Vertragserneuerung 2019 mit leichter Verbesserung bei Preisen und Konditionen sowie profitablen Wachstumsschancen (Prämienvolumen +15,4 %)

Werte in Mio. EUR

Großschäden übersteigen das Budget von 875 Mio. EUR um 81 Mio. EUR

Großschadenbelastung in Mio. EUR¹⁾



Großschadenlast im Verhältnis zur Prämie der Schaden-RV

5 %	5 %	14 %	12 %	25 %	16 %	9 %	7 %	9 %	8 %	7 %	6 %	8 %	7 %	9 %	8 %	17 %	12 %	14 %	8 %	10 %	7 %
-----	-----	------	------	------	------	-----	-----	-----	-----	-----	-----	-----	-----	-----	-----	------	------	------	-----	------	-----

Netto-Großschadenbudget (in Mio. EUR)

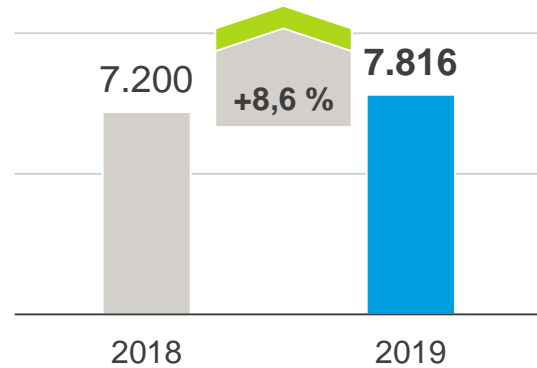
450	500	530	560	625	670	690	825	825	825	825	875
-----	-----	-----	-----	-----	-----	-----	-----	-----	-----	-----	-----

1) Bis 2011 Schäden über 5 Mio. EUR brutto, ab 2012 Schäden über 10 Mio. EUR brutto

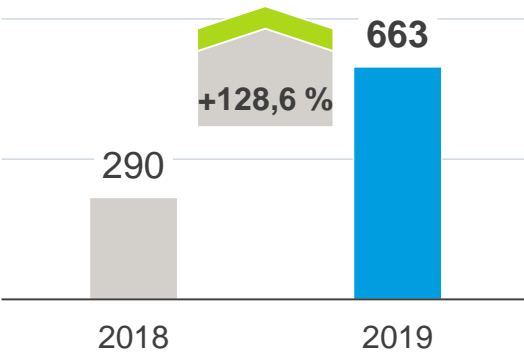
Personen-RV: Erhebliche Ergebnisverbesserung

US-Mortalitätsgeschäft besser als erwartet

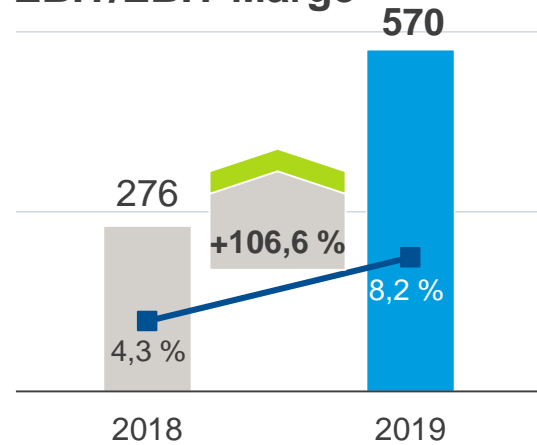
Bruttoprämie



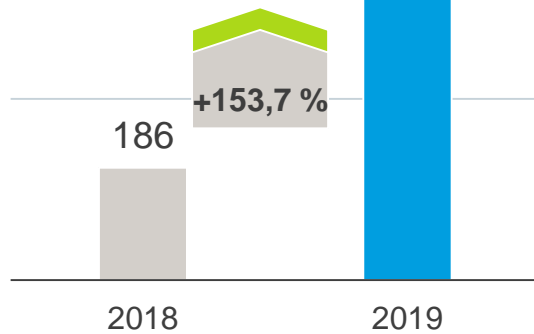
Neugeschäftswert



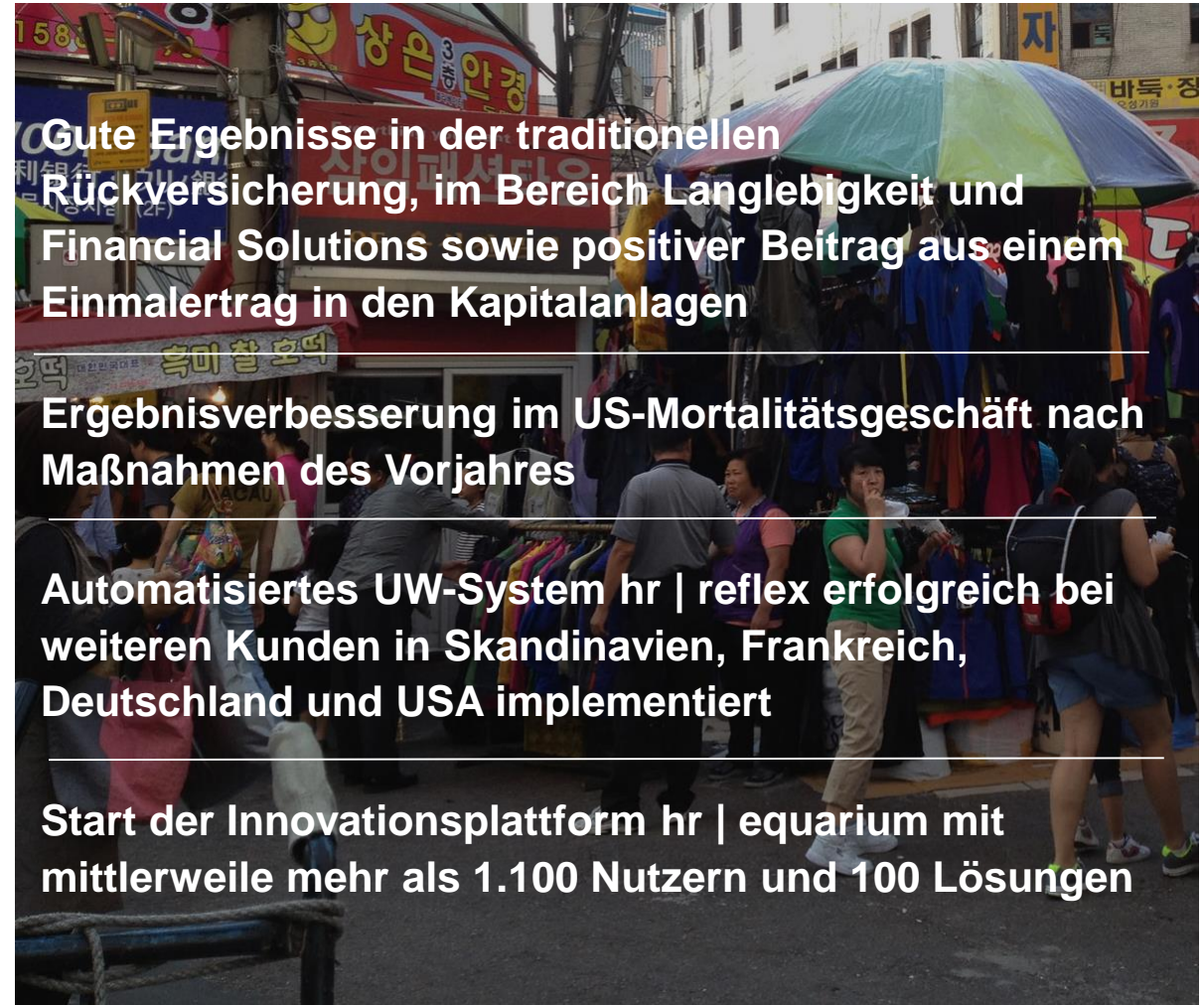
EBIT/EBIT-Marge



Konzernergebnis



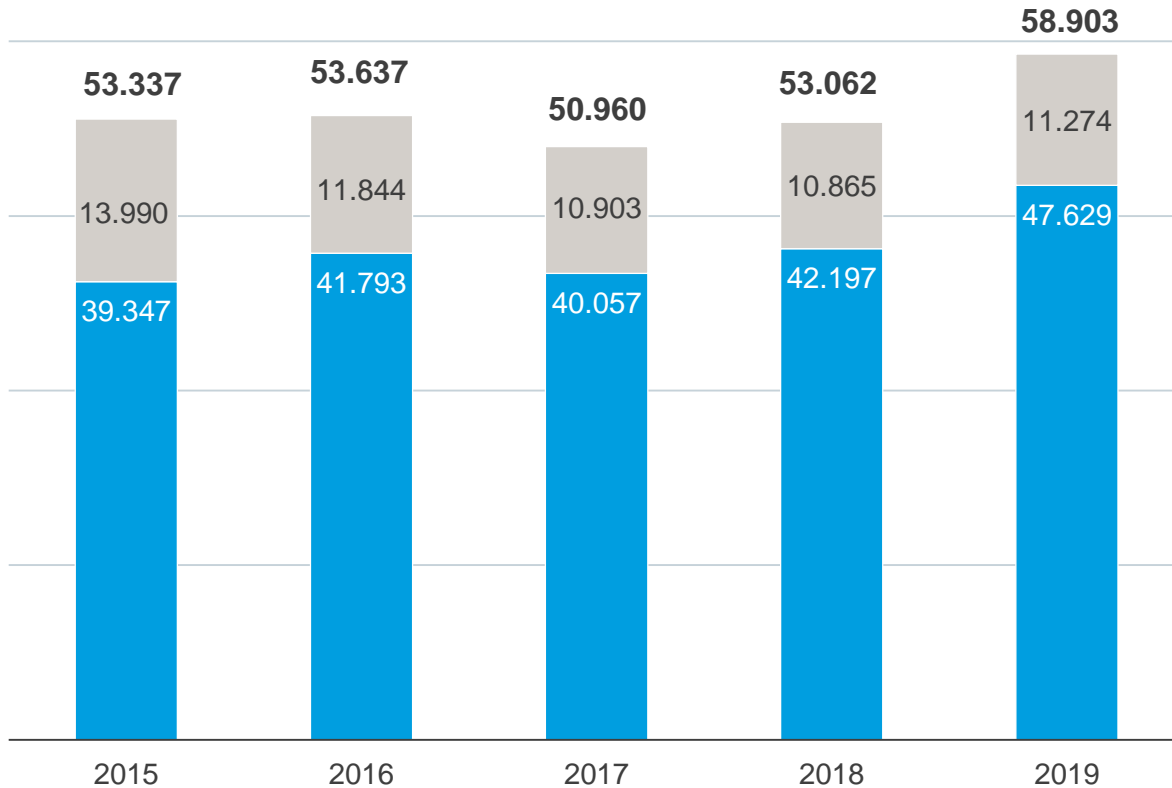
Werte in Mio. EUR



Sehr erfreuliches Kapitalanlageergebnis

Kapitalanlagen

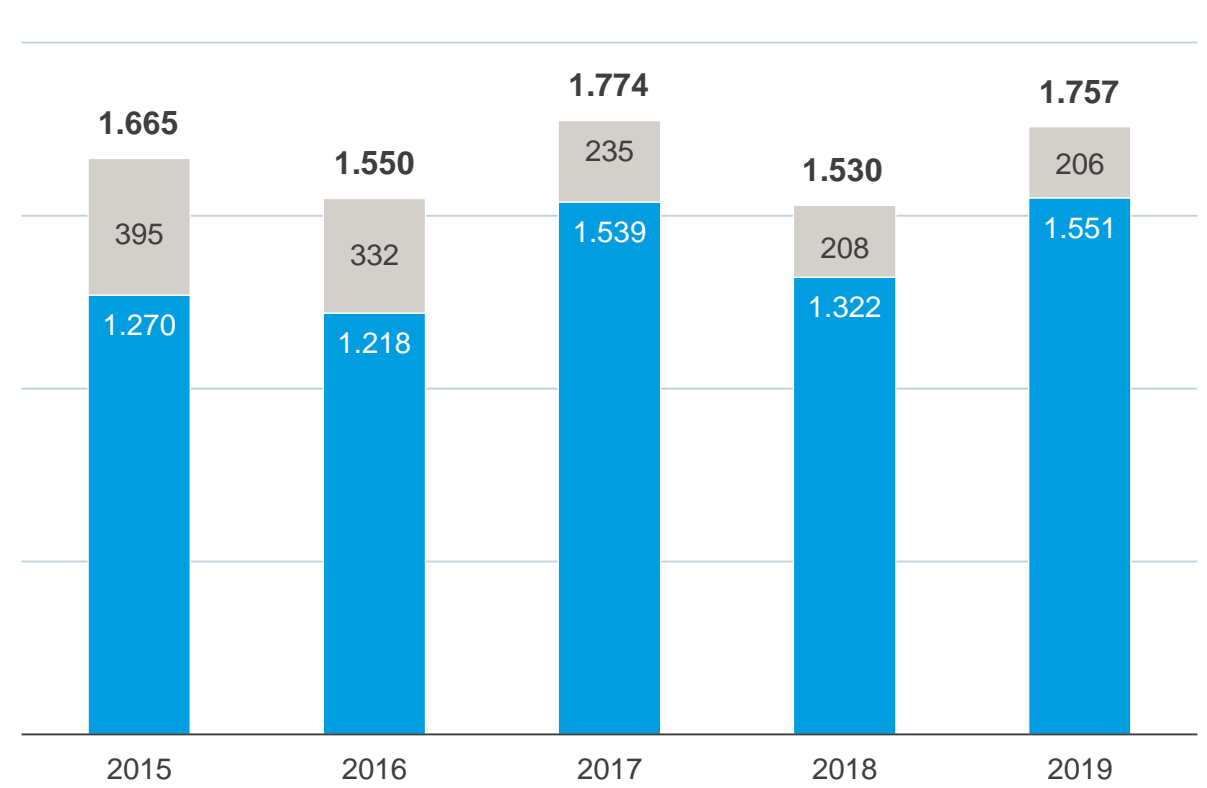
in Mio. EUR



- Selbstverwaltete Kapitalanlagen
- Depotforderungen

Kapitalanlageergebnis

in Mio. EUR

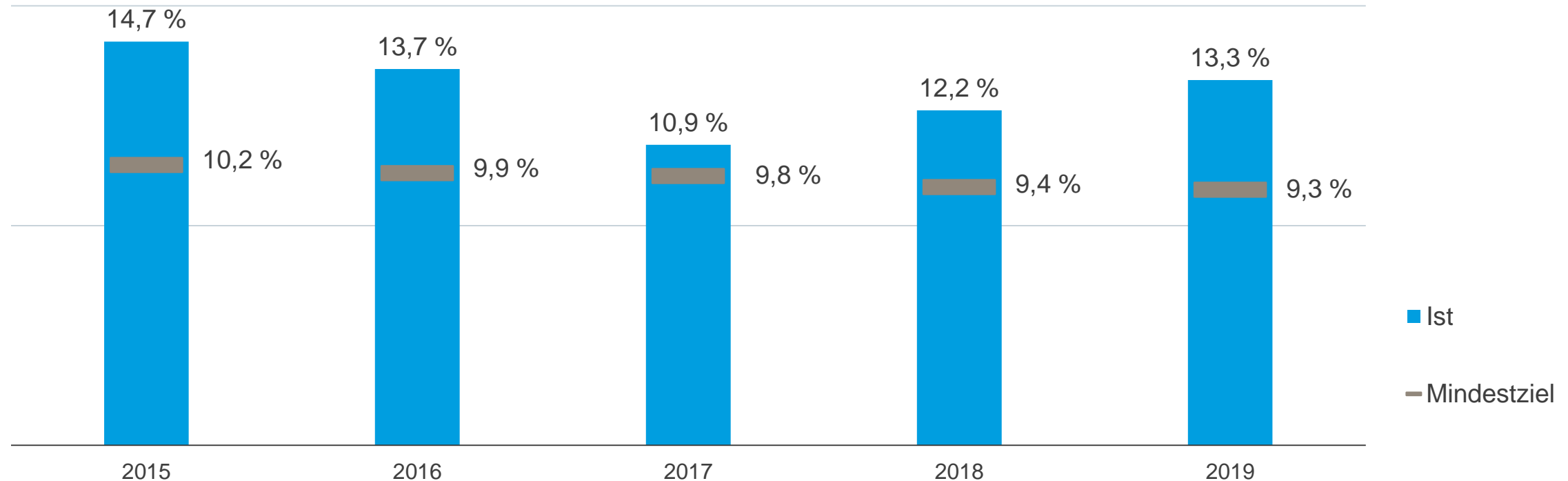


- Übriges Ergebnis aus Depotzinsen und Depotforderungen
- Kapitalanlageergebnis aus selbstverwalteten Kapitalanlagen

Eigenkapitalrendite übertrifft Zielwert deutlich

2019: Elftes Jahr in Folge mit zweistelliger Eigenkapitalrendite

Jährliche Eigenkapitalrendite

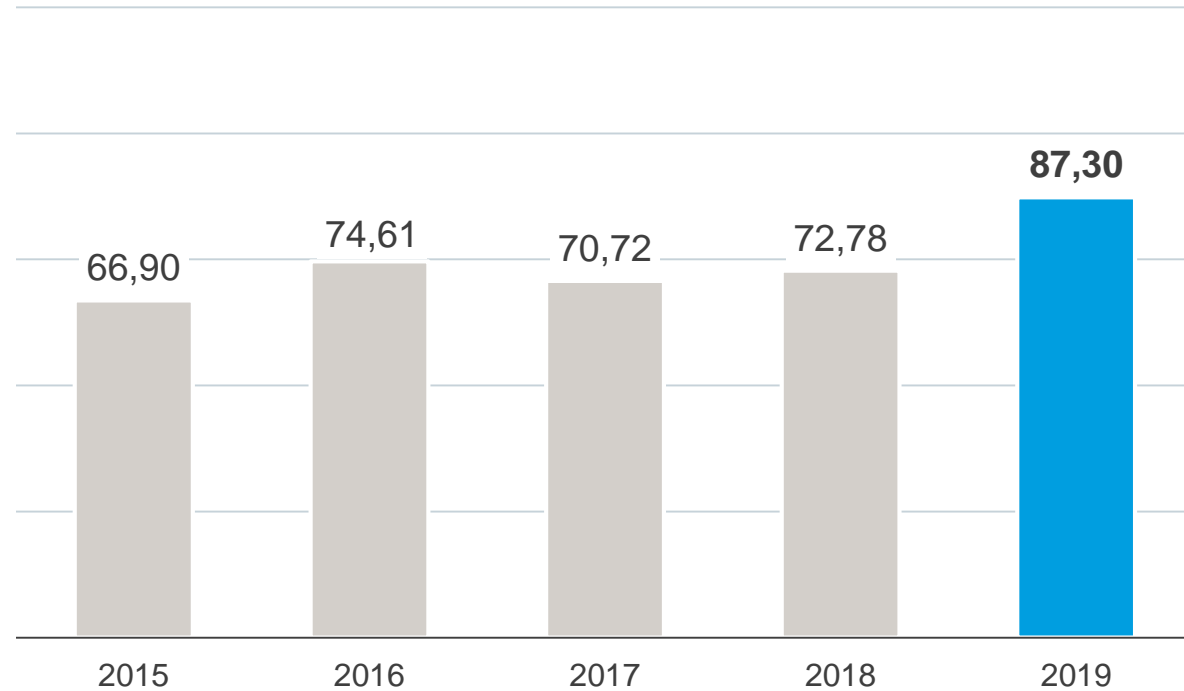


Weiterhin starke Eigenkapitalposition

Buchwert je Aktie steigt um 20,0 %

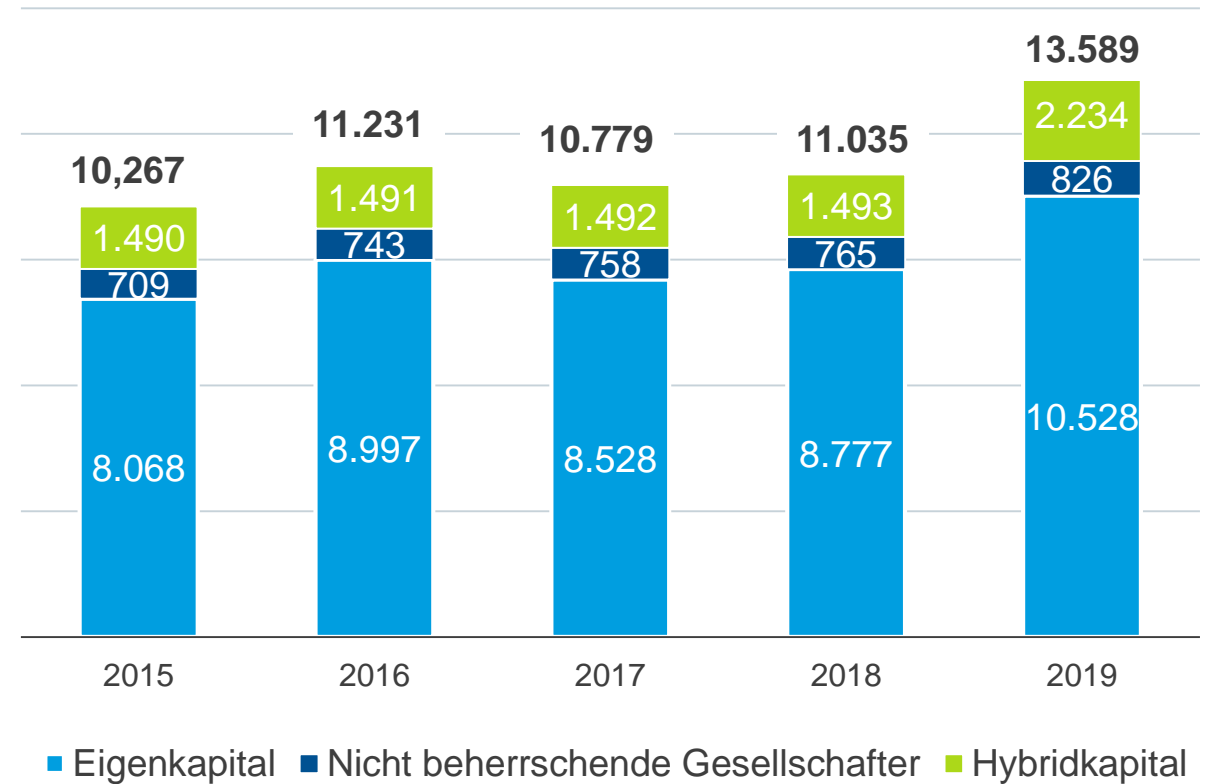
Buchwert je Aktie

in EUR



Haftendes Kapital

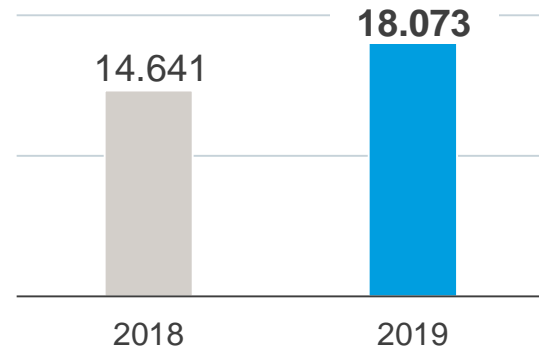
in Mio. EUR



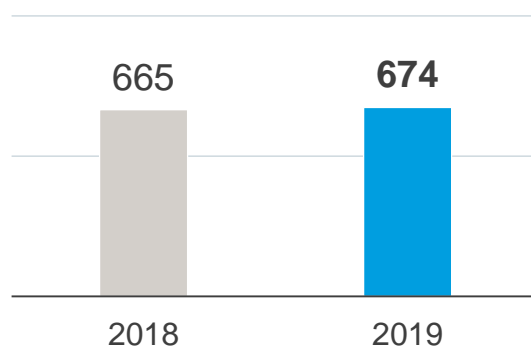
Guter Einzelabschluss ist Basis für unseren Dividendenvorschlag

Hannover Rück SE (HGB-Basis)

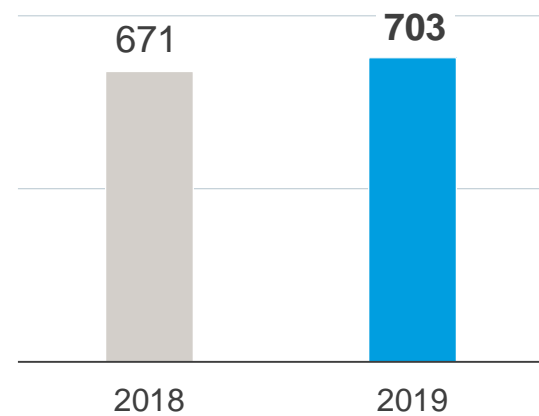
Bruttoprämie



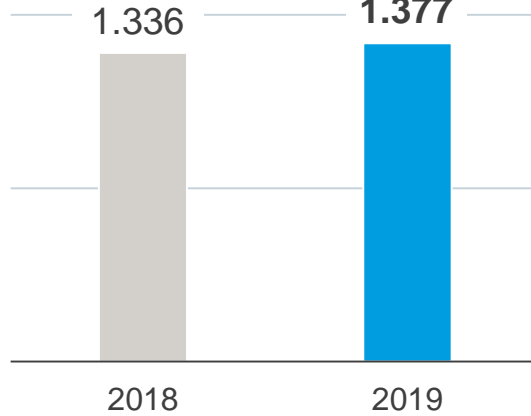
Jahresergebnis



Gewinnvortrag Vorjahr



Bilanzgewinn



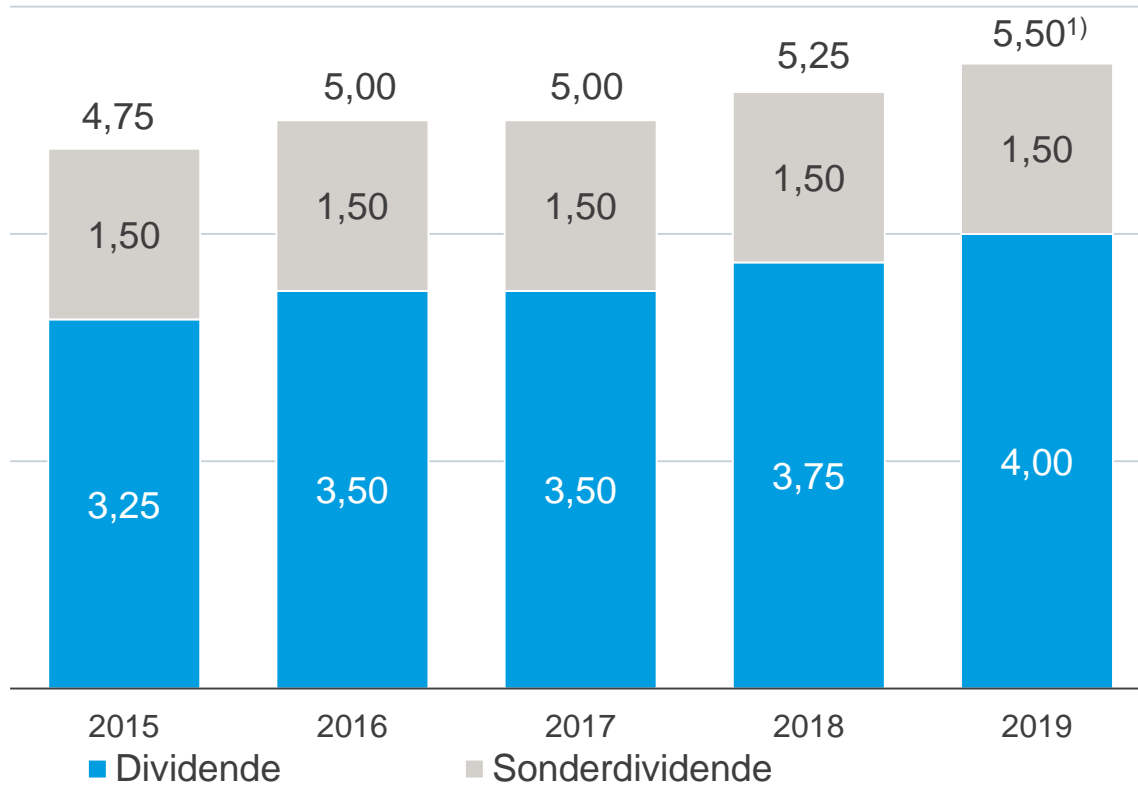
Werte in Mio. EUR



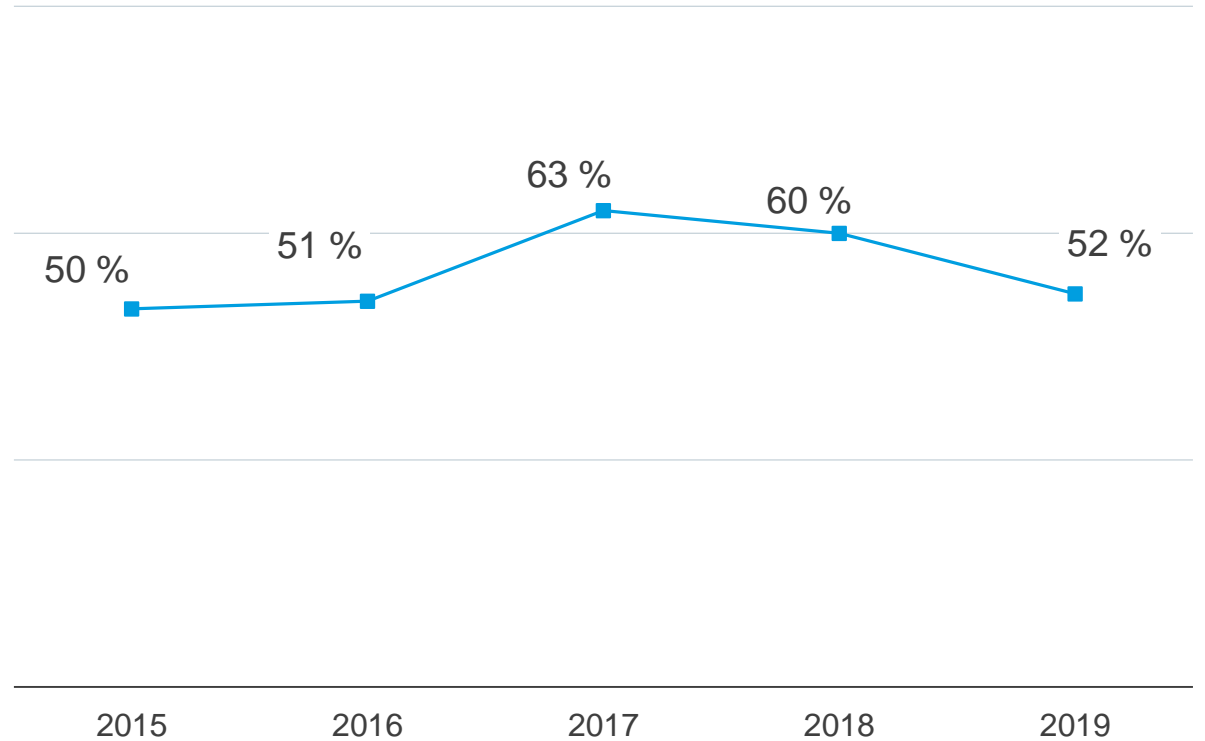
Gestiegene Basisdividende reflektiert Ertragsstärke

Ausschüttung¹⁾: 4,00 EUR Basisdividende + 1,50 EUR Sonderdividende je Aktie

Dividende je Aktie



Ausschüttungsquote²⁾

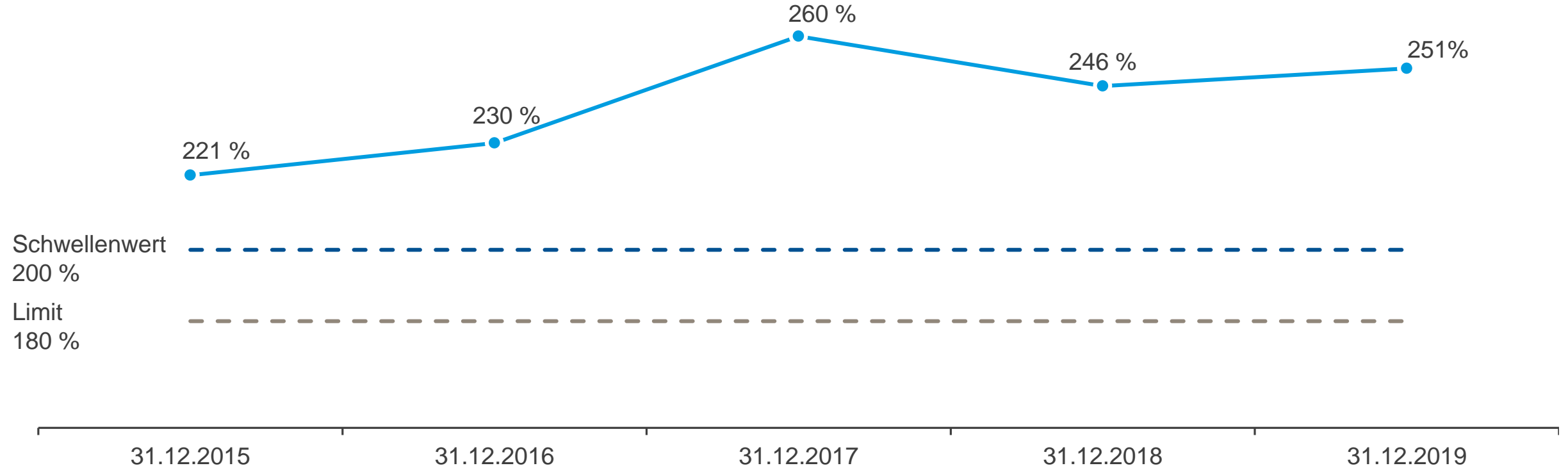


1) Vorbehaltlich der Zustimmung der Hauptversammlung
2) Ausschüttung in Relation zum Konzernergebnis nach IFRS

Solvency II-Kapitalbedeckung weiter über den Anforderungen

Trotz signifikanter Änderungen im ökonomischen Umfeld

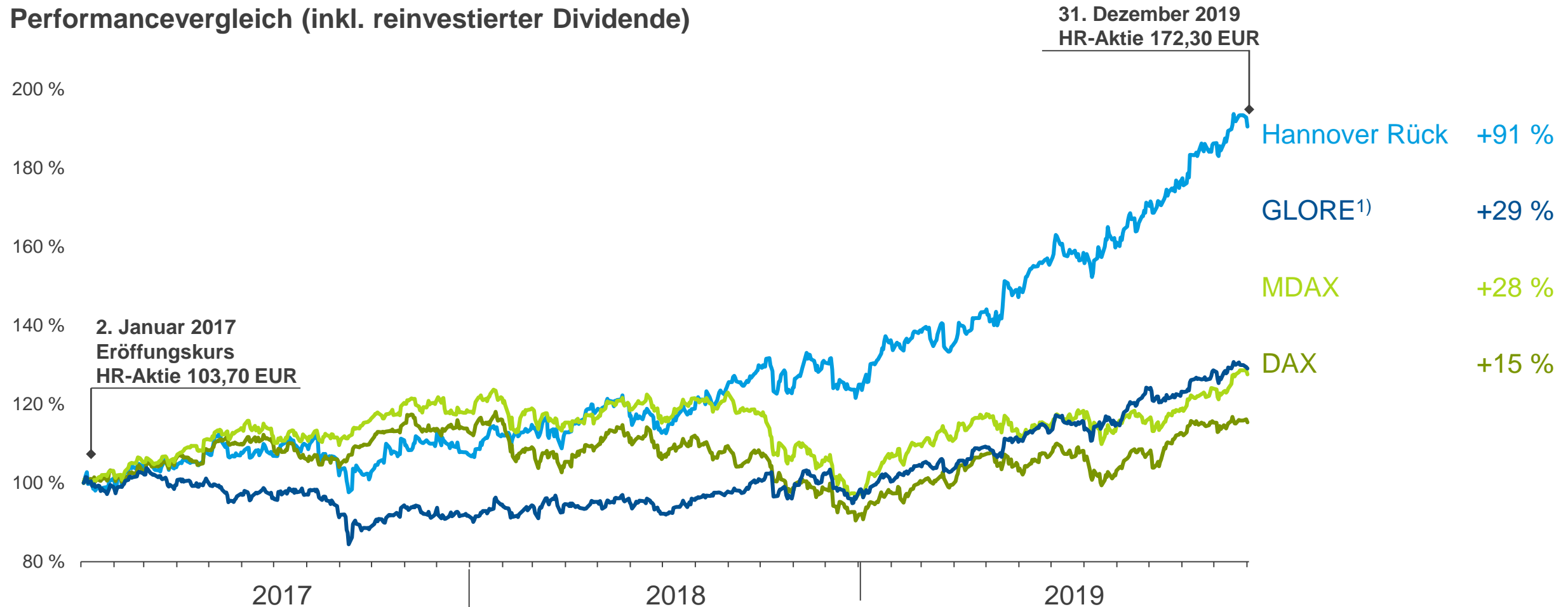
Entwicklung der Kapitalunterlegungsquote (regulatorische Sicht)



Hannover Rück-Aktie schlägt Indizes deutlich in 2019

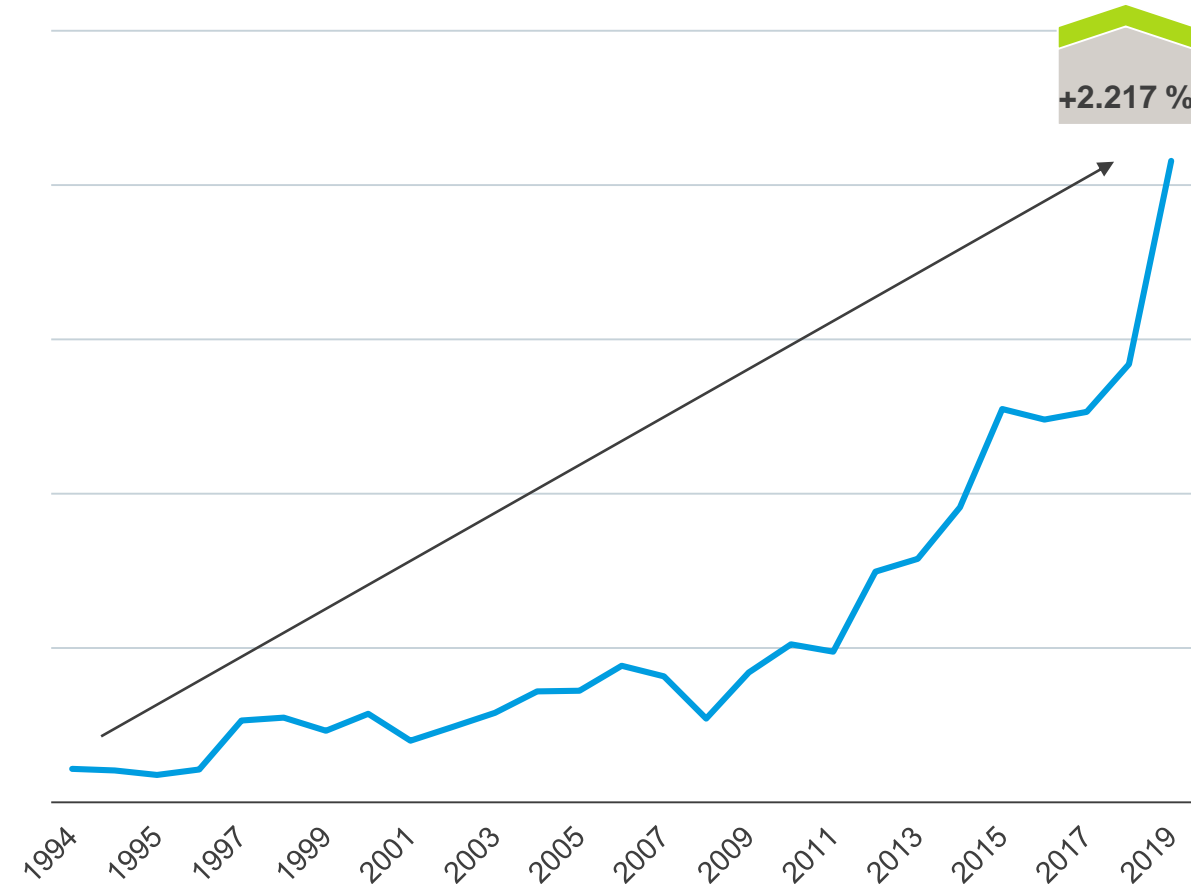
Kursentwicklung gegenüber Indizes im 3-Jahresvergleich

Performancevergleich (inkl. reinvestierter Dividende)



Hannover Rück-Aktie weist seit Börsengang eine jährliche Aktienrendite von 13,4 % aus

Wertschöpfung seit Börsengang



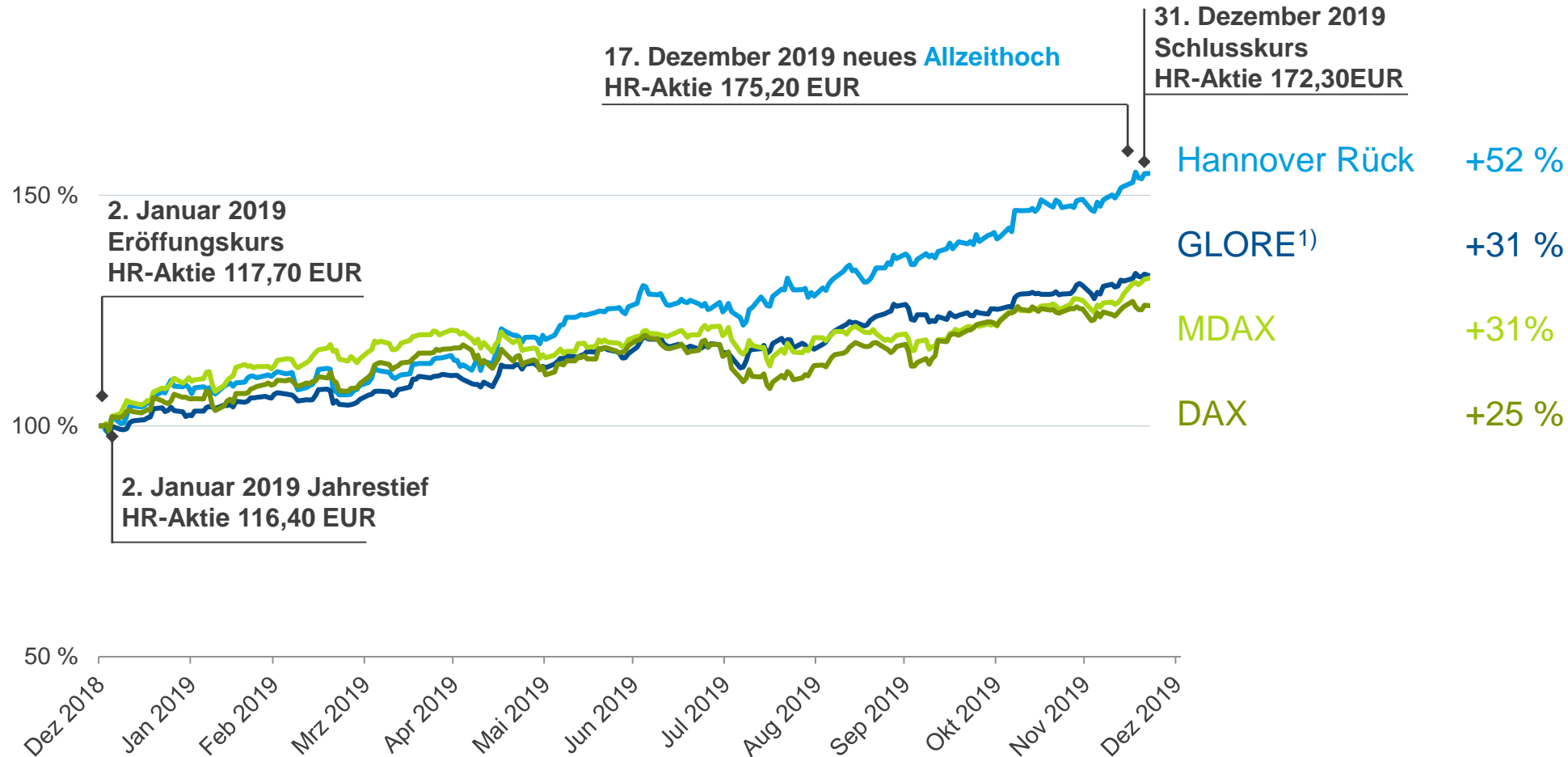
1) Inkl. Dividendenzahlung für 2019

in Mio. EUR	2018	2019
Marktkapitalisierung zum Stichtag	14.194	20.779
- Marktkapitalisierung zum Börsengang (Nov. 1994)	1.084	1.084
+ Dividendenzahlungen	5.574	6.237 ¹⁾
- Kapitalerhöhungen (1996, 1997, 2001, 2003)	811	811
Wertschöpfung seit Börsengang	17.873	25.121

1-Jahresvergleich: Hannover Rück-Aktie steigt um 52 % auf 172,30 EUR

Positive Aktienkursentwicklung in 2019

Performancevergleich (inkl. reinvestierter Dividende) vs. Indizes 2019

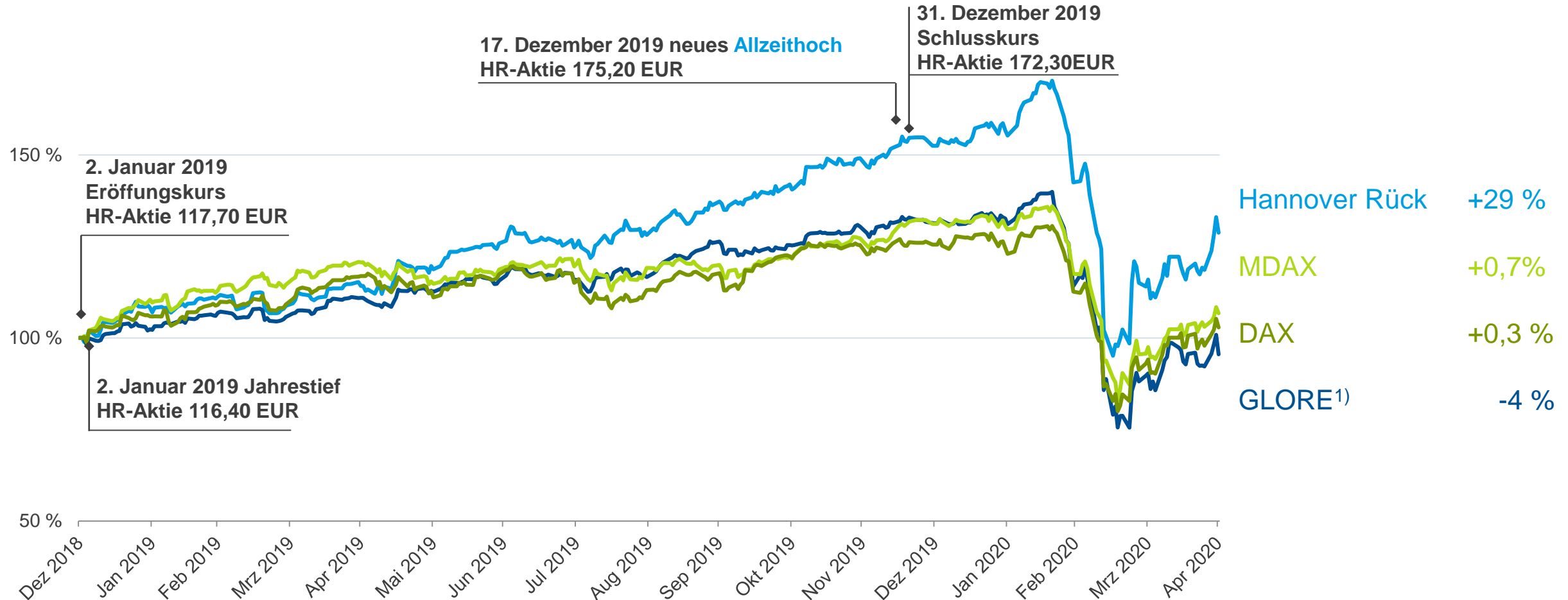


1) GLORE ist nicht währungskursbereinigt

1-Jahresvergleich: Hannover Rück-Aktie steigt um 52 % auf 172,30 EUR

Positive Aktienkursentwicklung in 2019

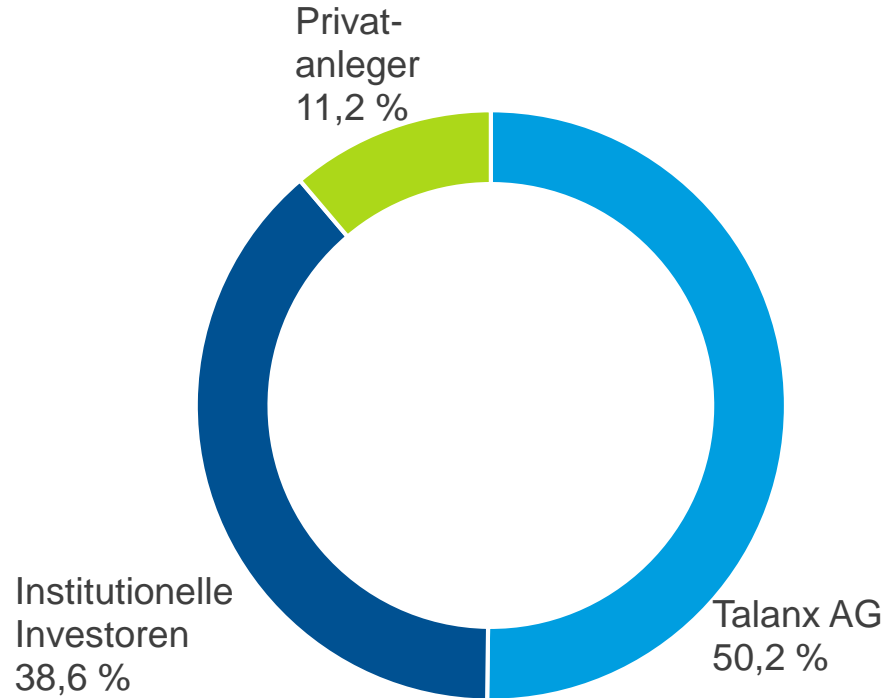
Performancevergleich (inkl. reinvestierter Dividende) vs. Indizes 2019



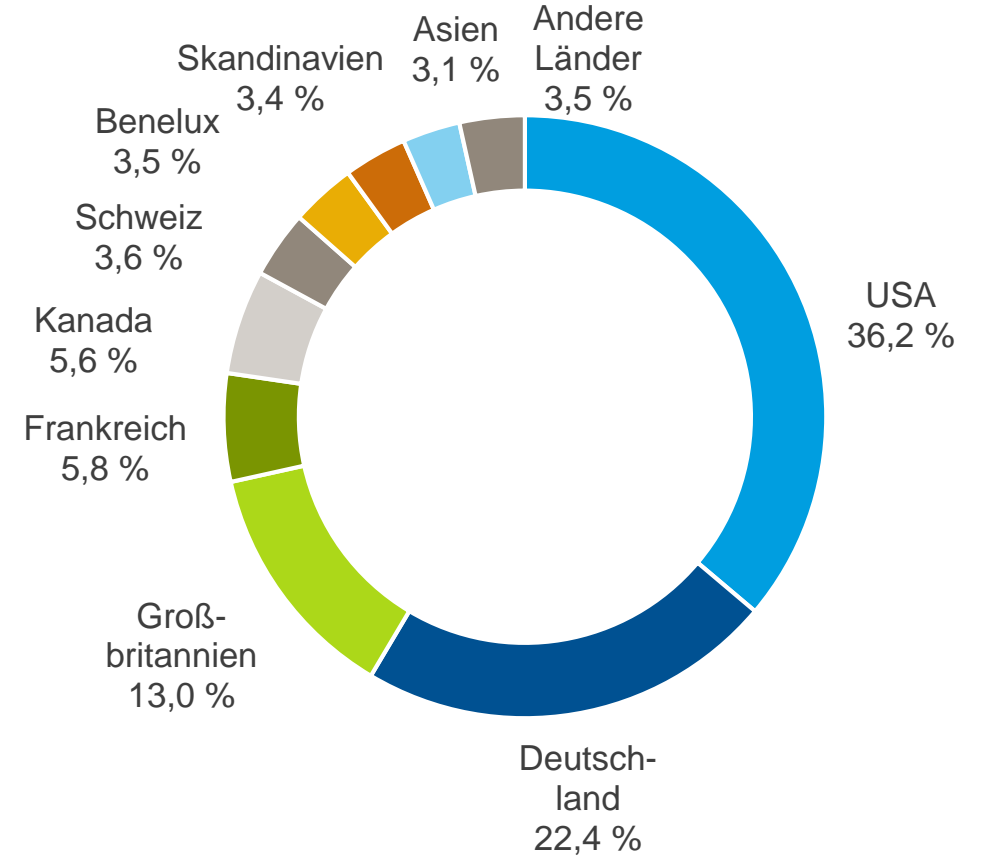
1) GLORE ist nicht währungskursbereinigt

Stabile und diversifizierte Aktionärsstruktur

Aktionärsstruktur



Geografischer Split im Streubesitz¹⁾



Stand: 31. Dezember 2019
1) Exkl. Anteilsbesitz der Talanx AG

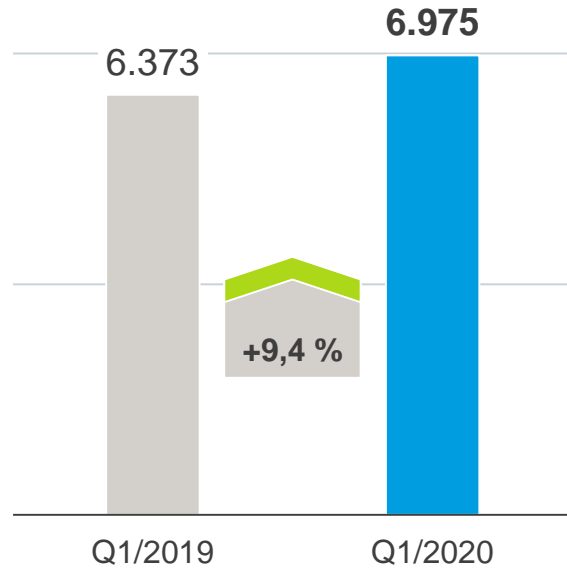
Agenda

1 Rückblick auf 2019

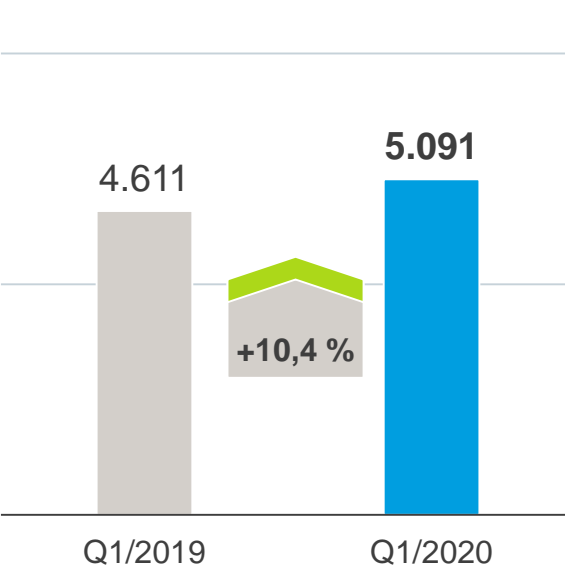
2 Aktuelles Geschäftsjahr 2020

Konzernergebnis steigt um 2,5 % trotz Effekte aus Coronavirus-Pandemie

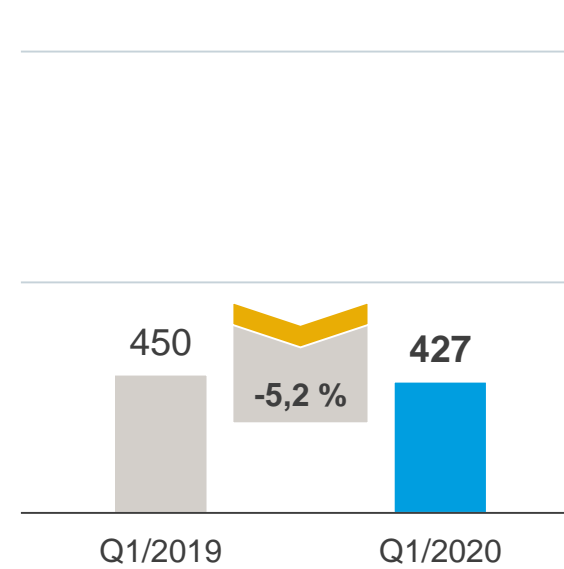
Bruttoprämie



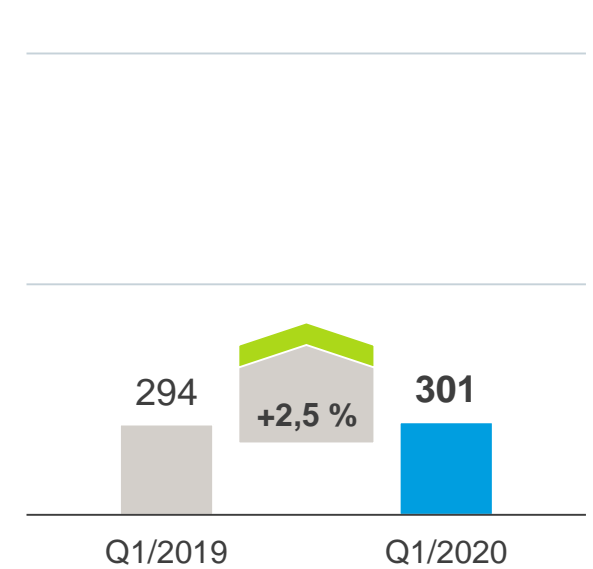
Nettoprämie



EBIT



Konzernergebnis



Kapitalanlagerendite
3,2 %

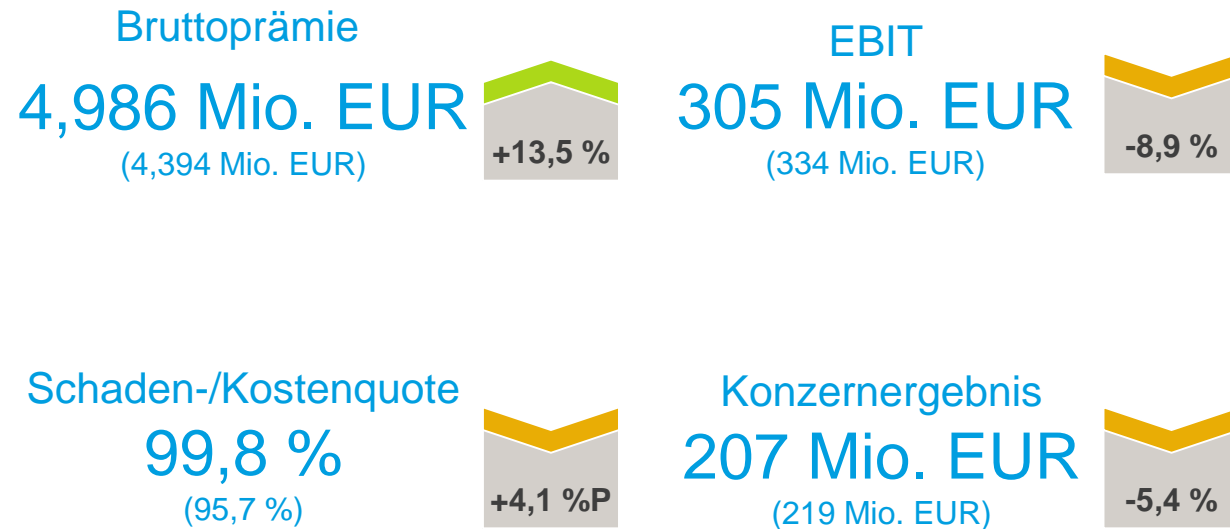
Eigenkapitalrendite
11,5 %
Zielwert: $\geq 9,1$ %

Buchwert je Aktie
86,77 EUR
-0,6 %

Werte in Mio. EUR

Schaden-RV: Zweistelliges Wachstum aufgrund guter RV-Nachfrage

Rückstellungen für erwartete Schäden aus Corona-Pandemie übertreffen Q1-Budget



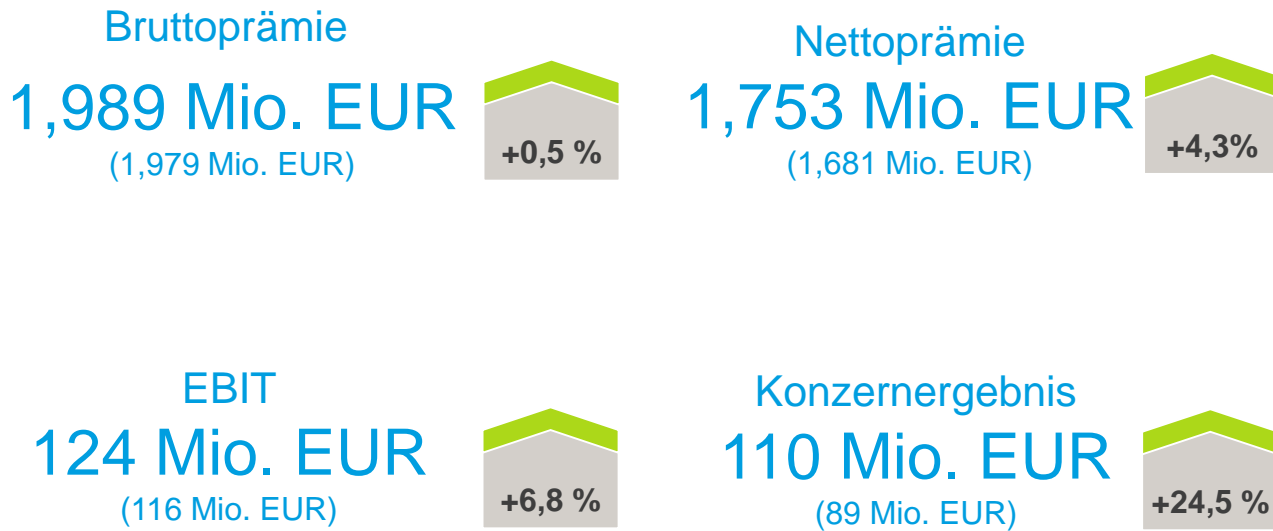
Solide Erneuerungsrunde im Januar: +14,0 %
Prämienanstieg bei leicht verbesserten Preisen

Großschadenbelastung von 64 Mio. EUR +220 Mio. EUR für erwartete Schäden aus Coronavirus-Pandemie



Personen-RV: Konzernergebnis steigt um 24,5 %

Bislang keine Versicherungsschäden aus Coronavirus-Pandemie



Erfreuliches Wachstum
insbesondere in Australien

EBIT-Anstieg über
strategischem Zielwert von
>+5 %



Ausblick 2020

Herausforderungen und Chancen



- An den globalen Rückversicherungsmärkten machte sich die rasante weltweite Ausbreitung der Infektionen mit dem Coronavirus im Verlauf des ersten Quartals zunehmend bemerkbar
- Ziel eines Nettokonzerngewinns von rund 1,2 Mrd. EUR zurückgenommen
 - Auswirkungen der Coronavirus-Pandemie auf die Hannover Rück noch schwer abzuschätzen
 - Erhöhte Belastungen insbesondere bei Kapitalanlagen und Schaden-Rückversicherung im weiteren Jahresverlauf erwartet

Die Hannover Rück ist gut positioniert

Finanzkalender und Investor Relations-Kontakte

5. August 2020

Halbjahresfinanzbericht zum 30. Juni 2020



Karl Steinle

General Manager

Tel. +49 511 5604 - 1500

karl.steinle@hannover-re.com

21. Oktober 2020

Investorentag 2020



Julia Hartmann

Senior Investor Relations Manager

Tel. +49 511 5604 - 1529

julia.hartmann@hannover-re.com

4. November 2020

Zwischenmitteilung zum 30. September 2020

4. Februar 2021

1.1.-Vertragserneuerung in der Schaden-RV



Axel Bock

Investor Relations Manager

Tel. +49 511 5604 - 1736

axel.bock@hannover-re.com

11. März 2021

Bilanzpresse- und Analystenkonferenz zum Jahresabschluss 2020